

## WoonTotaal Lite Lelie – Installatie instructie

Welkom bij de installatie-instructie van WoonTotaal Lite voor Gordijnenatelier van der Lelie. Het in gebruik nemen van deze software gaat volgens onderstaande drie stappen:

1. Installeren van het programma WoonTotaal op uw computer
2. Registreren van uw licentie bij Sieval Dedicated Solutions
3. Activeren van uw licentie bij Gordijnenatelier van der Lelie.

### 1. Installeren

U kunt het programma downloaden door te klikken op onderstaande link:

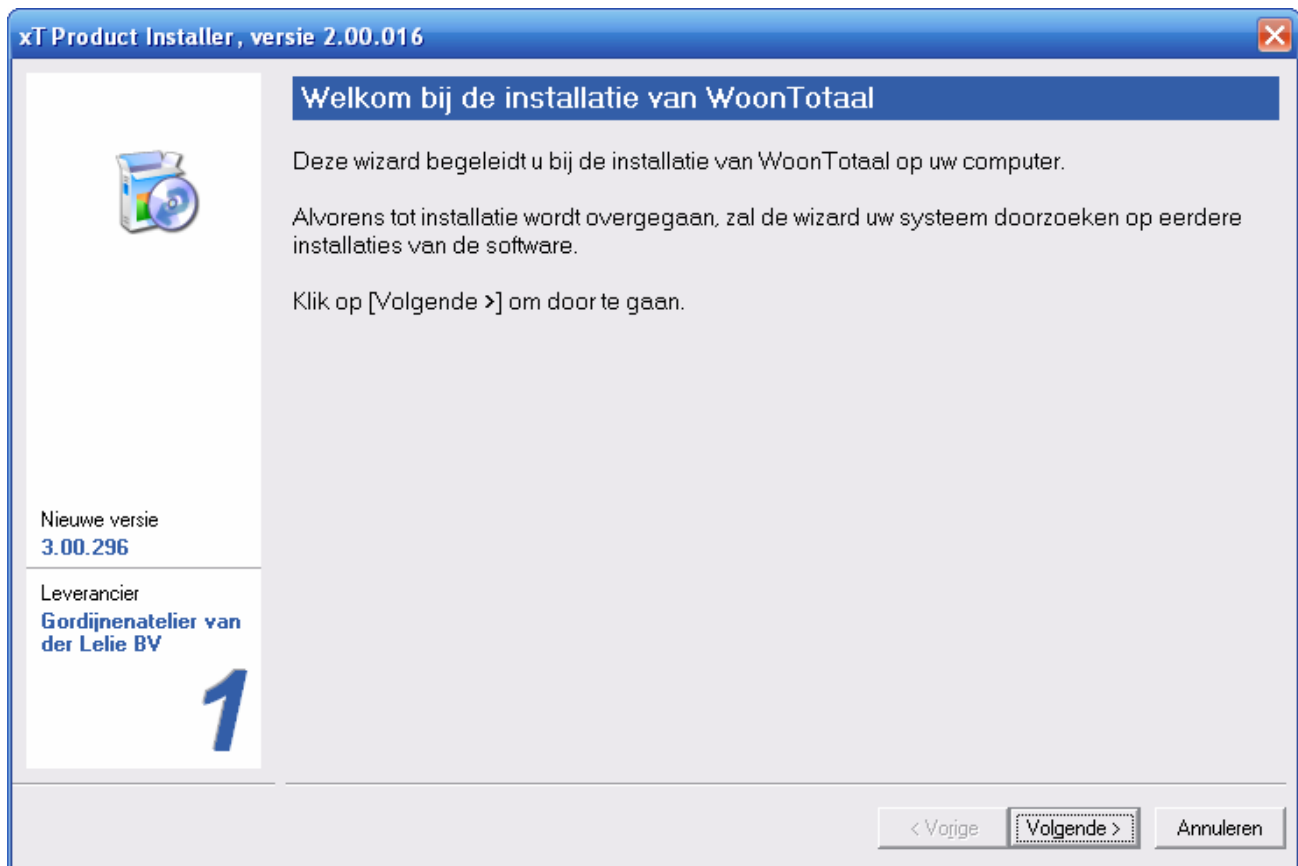
<http://www.sieval.com/downloads/wtlitelelie.exe>

Windows vraagt u vervolgens of het bestand moet worden uitgevoerd of opgeslagen. U kiest voor uitvoeren (of openen) om de download te starten.

Nadat de download is voltooid, zal Windows u nogmaals vragen om een bevestiging. Klik nogmaals op uitvoeren (of openen). Het volgende scherm verschijnt:



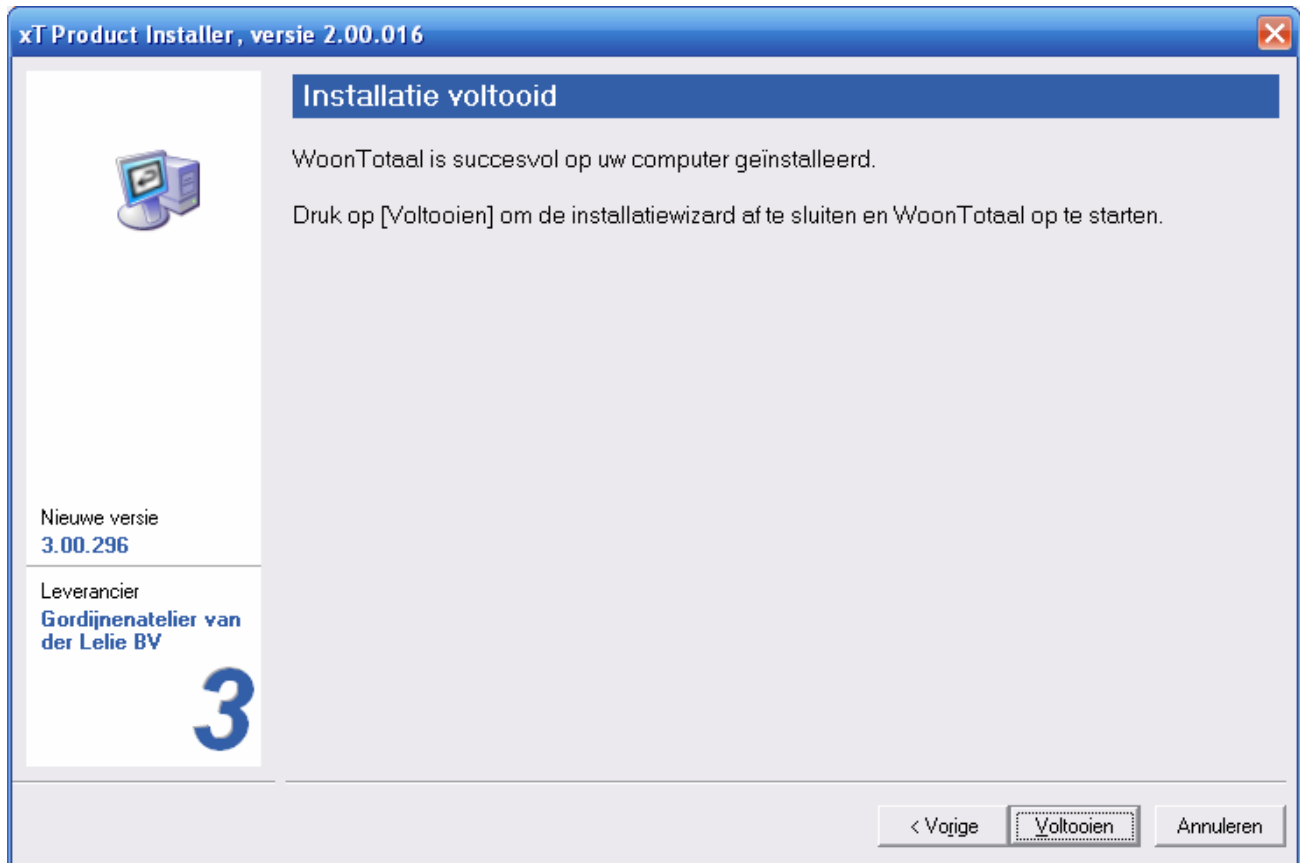
Klik nu op de knop **[Setup]** om de installatiewizard op te starten. Deze wizard zal u in drie stappen begeleiden bij het installeren van WoonTotaal op uw computer.



Klik rechtsonder op de knop **[Volgende]** om door te gaan. Het installatieprogramma controleert nu of er al een versie van WoonTotaal op uw computer geïnstalleerd is. Zo ja, dan wordt er een update uitgevoerd. Zo nee, dan wordt er gekozen voor een nieuwe installatie. Voor een nieuwe installatie ziet het scherm er als volgt uit:



Klik op de knop **[WoonTotaal installeren]** om de installatie te starten. Wanneer de installatieprocedure is voltooid, zal de knop **[Volgende]** automatisch weer geactiveerd worden.



Klik nu op de knop **[Voltoeien]** om de installatie procedure af te sluiten. WoonTotaal zal nu voor de eerste keer worden opgestart.

## 2. Registreren

Bij het opstarten van WoonTotaal voor de eerste keer, vraagt het programma u uw licentie te registreren.

Het opstartscherm ziet er als volgt uit:

**Registreren WoonTotaal Lite**

**Welkom bij de registratie van WoonTotaal Lite**


Uw programma is nog niet geregistreerd.  
Klik op [Registratiecode aanvragen] om een code op te vragen. Indien u al een code heeft ontvangen, klik dan op [Registratiecode invoeren].




© 2009 - Sieval Dedicated Solutions BV

Klik op de knop [Registratiecode aanvragen].

Het volgende scherm wordt geopend:

**Registratie** 

 **Disclaimer**

De programma's van Sieval Dedicated Solutions BV zijn met de grootste zorg gemaakt. De software wordt geregeld onderhouden. Er wordt geen enkele garantie of verklaring, noch uitdrukkelijk noch stilzwijgend, gegeven aangaande de snelheid van computerapparatuur en het programma, de juistheid en volledigheid van de verstrekte informatie en de uiteindelijke resultaten van het programma. Sieval Dedicated Solutions BV en de werknemers van Sieval Dedicated Solutions BV wijzen iedere aansprakelijkheid van de hand voor schade die is ontstaan ofwel direct ofwel indirect door het gebruik van het programma of welke andere verstrekte software dan ook.

Met het aanvragen van de registratiecode verklaart u zich akkoord met onze algemene voorwaarden, gedeponeerd bij de Kamer van Koophandel onder nummer 28094170. U kunt een kopie downloaden via onderstaande link:

[Algemene voorwaarden Sieval Dedicated Solutions BV](#)

Ik ga akkoord met de Algemene Voorwaarden

Bedrijfsnaam\*:

Adres\*:

Postcode\*:

Plaats\*:


Telefoon\* / Fax:  /

E-mail\*:

E-mail (herhalen)\*:

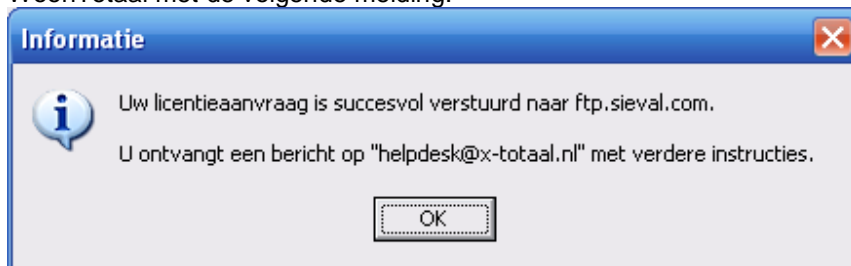
*Het herhalen van het e-mail adres is ter voorkoming van type fouten.*

(\* = verplicht veld)



Vul uw bedrijfsgegevens in en een geldig e-mail adres. Druk vervolgens op de knop **[Registratie verzenden]** om uw aanvraag te versturen.

Mogelijk vraagt uw antivirus software nu of het programma WoonTotaal toegang mag krijgen tot het internet. Hef een eventuele blokkering op om de gegevens te kunnen versturen. Is de verzending succesvol, dan reageert WoonTotaal met de volgende melding:



Klik nu op **[OK]** om de melding te sluiten. Dan bent u weer terug in Windows.

Hierna zult u een email ontvangen op het door u opgegeven email adres. Wanneer u deze email heeft ontvangen kunt u WoonTotaal opstarten en zal de registratiecode worden opgehaald vanaf onze website.

### 3. Activeren

Nadat de licentie is opgehaald zal WoonTotaal ook de activeringscode van uw atelier ophalen. Het kan 1 a 2 werkdagen duren totdat uw atelier uw registratie heeft verwerkt. Ook hiervan ontvangt u een email.

*WoonTotaal Lite is nu klaar voor gebruik. We verwijzen u naar de beknopte handleiding "Getting Started" voor een snelle introductie in de mogelijkheden van het programma. Bezoek ook onze website [www.sieval.com](http://www.sieval.com) voor informatie over onze andere producten, zoals de uitgebreide vloerenmodule en de Sieval Laserkit.*

*U kunt onze helpdesk altijd bereiken via onze website door naar [www.sieval.com](http://www.sieval.com) te surfen en daar door te klikken naar support en het formulier in te vullen. Ook kunt u ons een email sturen naar [helpdesk@x-totaal.nl](mailto:helpdesk@x-totaal.nl). Voor dringende gevallen kunt u ons bellen op 0252-360 230 tussen 9 en 5 uur (ma-vr).*